
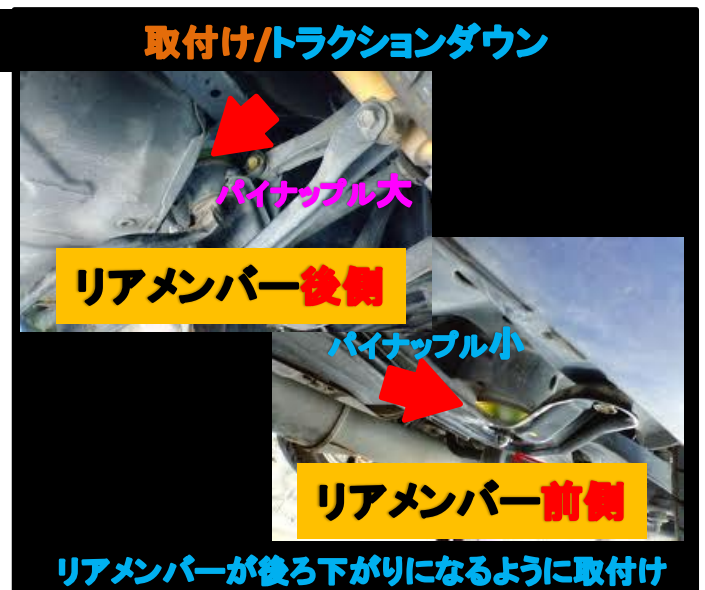
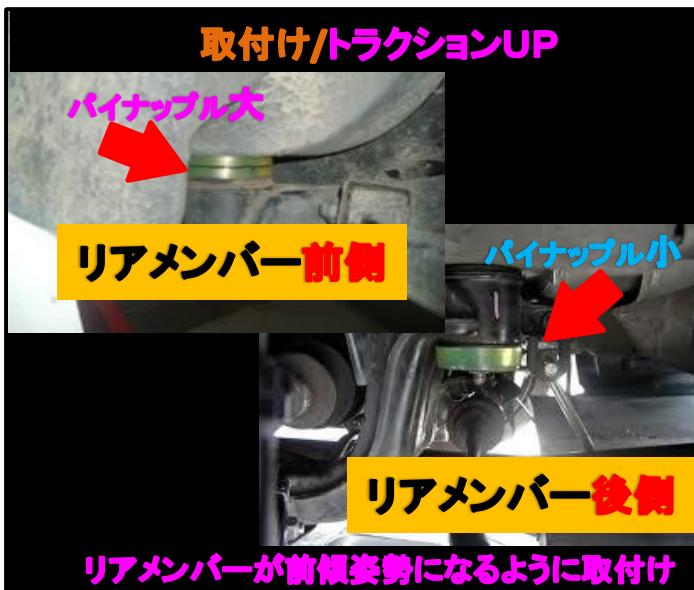


URAS ムーラスパイナッブル

トラクションコントロール リアメンバースペーサー



※ パイナッブル及びスーパーパイナッブル「トヨタ車用」にはパイナッブル小は付属しておりません



- 1) リアメンバーの角度を変化させ、リアのトラクションをアップ及びダウンさせる製品です。
- 2) 上の図を参考に、トラクションアップかトラクションダウン方向にパイナッブルを取付けます。
- 3) パイナッブルの向き決めをし、順序等を間違えないよう取付けして下さい。
- 4) ボルト類の締め付けはメーカー規定トルクで行い、切れ目がある方は鋸線等で必ず固定して下さい。
- 5) 相当な力が加わる部分です。脱落や緩みのないよう細心の注意を払い取付けして下さい。
- 6) 誤った取付けや使用方法は重大な事故につながります。
- 7) 取付け中、使用中の事故や怪我、また第三者等への危害や破損、または製品に起因する全ての事故・怪我・死亡につきましては当社は一切の責任を負いませんのでご了承下さい。